
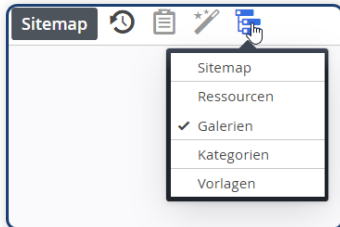


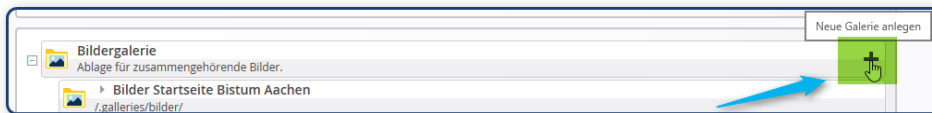
BILDERGALERIEN ANLEGEN

Sie können in OpenCms beliebig viele Bildergalerien einrichten, um Ihre Medien nach eigenen Wünschen zu sortieren.

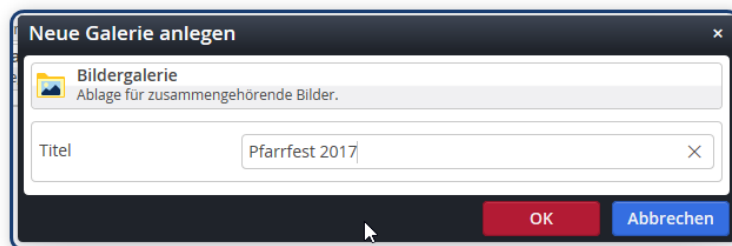
Ausgangspunkt: Wechseln Sie über das Raketen-Symbol zum Sitemap-Editor  und klicken dort auf die Ansicht Galerien.



Schritt 1: Klicken Sie auf das Plus-Symbol in der Zeile Bildergalerie, um eine neue Bildergalerie zu erstellen:



Schritt 2: Tragen Sie den Titel ein:



Das Ergebnis:

